

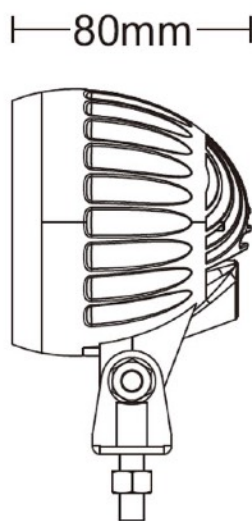
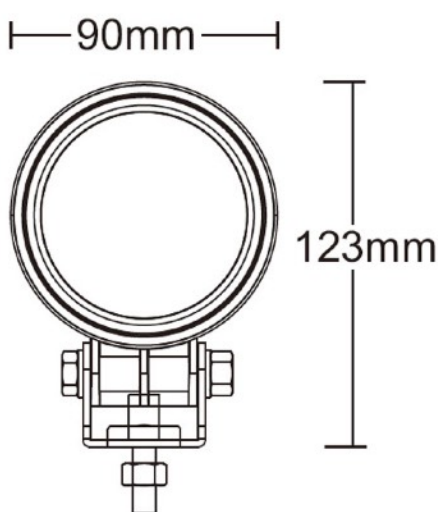
FARO LAVORO - freccia blu o rossa


- Custodia di alluminio pressofuso
- Freccia blu per il carello elevatore



CARATTERISTICHE

- Alimentazione : 12-80V
- Potenza nominale: 3x 3W LED
- Freccia blu proiettata: freccia blu o rossa
280x500mm @ 2,2x2,2m
- Grado di protezione: IP67
- Omologazione: ECE R10
- Temperatura di funzionamento: a -30°C da +60°C
- Connessione: Cavo, 300mm



CODICE	COLORE LED	ALIMENTAZIONE	POTENZA NOMINALE	DIMENSIONE DELLA FRECCIA PROIETTATA	OMOLOGAZIONE	IP
EWL59203-B		12-80V	3x 3W	280x500mm @ 2,2x2,2m	ECE R10	IP67
EWL59203-R	